

Synkka-palvelun myynti- ja markkinointikuvien nimeäminen

Kohta tiedostonimessä	Sisältö	Selvennys	Merkitys
1-14	GTIN	GS1-artikkelinumero	Yhdistää kuvan tuotteeseen
15	–	alaviiva	Erotaa lisätiedot GTIN-koodista
16	A	Normaali myynti- ja markkinointikuva	Kuvan tyyppi
	B	Normaali myynti- ja markkinointikuva, jossa tuote on kuvattu käyttötarkoituksessaan (esim. tarjoiltuna lautaselta tai mallin yllä (ks. merkki 19)).	
	C	Korkealaatuinen myynti- ja markkinointikuva	
	D	Korkealaatuinen myynti- ja markkinointikuva, jossa tuote on kuvattu käyttötarkoituksessaan (esim. tarjoiltuna lautaselta tai mallin yllä (ks. merkki 19)).	
	Z	Määrittelemätön	
17	1 2 3 7 8 9 0	Edestä Vasemmalta Päältä, ylhäältä Takaa Oikealta Pohjasta, alhaalta Ei käytettävissä	Puoli, josta tuote on kuvattu
18	C L R	Suora, yläviisto Vasen Oikea	Kuvakulma

	N	Ei kallistuskulmaa	
19	1	Pakkauksessa	Pakkauksessa / Ilman pakkausta
	0	Ilman pakkausta: tuote on otettu suoraan pakkauksesta, jonka jälkeen sitä ei ole prosessoitu tai valmistettu	
	A	Kuljetuspakkaus: kuva tuotteesta kuljetuspakkauksessa sen näköisenä, kuin se näyttää kuljetettuna	
	B	Sisäpakkaus: kuva tuotteesta kuljetuspakkauksen sisäpakkauksessa	
	C	Raaka/valmistamaton: kuva tuotteesta, jota ei ole valmistettu tai prosessoitu tai joka vaatii valmistamista tai prosessoimista ennen kuin se on syötävä	
	D	Valmistettu: kuva tuotteesta, joka on valmistettu (esim. leivottu, paistettu, grillattu tai keitetty) raa'asta tai ei-valmistetusta tuotteesta	
	E	Aseteltu lautaselle: valmistettua ruokaa, joka on aseteltu yksinkertaisesti lautaselle tai kulhoon, jotta se olisi paremmin näkyvillä. Kuva saattaa sisältää myös koristelun, jäädytyksen, mausteet tai muut parannukset	Merkkejä E-M voidaan käyttää vain mikäli 16. merkki nimessä on B, D tai Z .
F	Tyylitelty: huolellisesti ja taiteellisesti aseteltu tuote, joka tarjoaa houkuttelevan ja visuaalisen kuvan, josta käy ilmi tuotteen maku, aromi ja viehätys. Kuva saattaa sisältää myös muita tuotteita (alkuruoka ja lisukkeet), josta näkee koko aterian. Kuva saattaa sisältää myös koristelun, jäädytyksen, mausteet tai muut parannukset. Kuva voidaan esittää eri taustoilla ja eri kuvakulmista.		

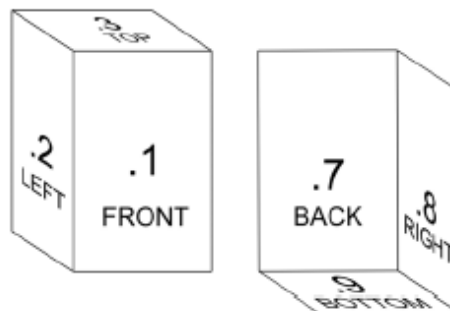
G	Lavastettu: kuva tuotteesta, joka on aseteltu niin, että se näkyy selkeästi. Tuote saattaa olla nostettu esille, mutta se ei saa olla henkilön kädessä tai käytössä millään tavalla.
H	Pidely kädessä: kuva tuotteesta, jota pidellään yhdellä tai kahdella kädellä. Käden oikea ote voidaan tarvittaessa esitellä. Kuvassa ei tulisi näkyä mitään muuta henkilöstä kuin henkilön kädet ja käsivarret.
J	Mallin yllä: kuva tuotteesta, kuten suojaava tuote tai vaate, joka on kuvattu mallin yllä. Koko tuote tulee näkyä kuvassa, mutta tuotetta kantavaa henkilöä tulee leikata mahdollisimman paljon pois kuvasta.
K	Käytössä: kuva tuotteesta, kun se on käytössä sille sopivassa ympäristössä. Pienet välineet ja työkalut voidaan kuvata kädessä/käsissä pideltynä.
L	Tuoteperhe: kuva useasta toisiinsa liittyvästä tuotteesta (esim. yhteensopivat sarjat, kattaus).
M	Avattu kuljetuspakkaus: kuva avatusta kuljetuspakkauksesta, jossa näkyy miltä tuotteet näyttävät pakkauksessa, kun se avataan.

Edellisten lisäksi tiedostonimessä voidaan ilmoittaa alaviivalla erotettuna vapaaehtoisia lisätietoja. Lisätietoja voi olla yksi tai useampia. Lisätiedot tulee esittää alla kuvatussa järjestyksessä. Lisätietoelementit erotetaan toisistaan alaviivalla.

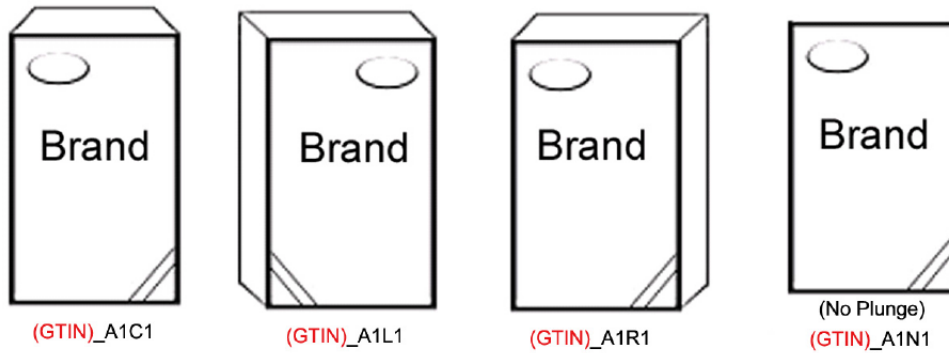
20	–	alaviiva	Erotaa lisätietoelementin muusta tiedostonimestä
Lisätieto 1	aa	Kielikoodi (fi, en jne.), esitysmuoto ISO639-formaatissa. Kaksimerkkinen, aakkosellinen.	Kieli, jota kuvassa esitellylle puolelle on painettu.
	–	alaviiva	Erotaa lisätietoelementin muusta tiedostonimestä
Lisätieto 2	kkvv	Viimeinen voimassaolopäivä muodossa kuukausi, vuosi. Nelimerkkinen, numeerinen.	Ilmaisee kuukauden ja vuoden, jonka jälkeen kuva vanhenee.
	–	alaviiva	Erotaa lisätietoelementin muusta tiedostonimestä
Lisätieto 3	sNN	Sekvenssinumero, 3-merkkinen aakkosnumeerinen	Pieni s viittaa sekvenssinumeroon ja sitä seuraa kaksi numeerista merkkiä. Voidaan käyttää esimerkiksi tilanteissa, joissa tuotteen pakkauksessa oleva kuva vaihtelee ja kuva halutaan julkaista kaikista variaatioista.

Esimerkkejä:

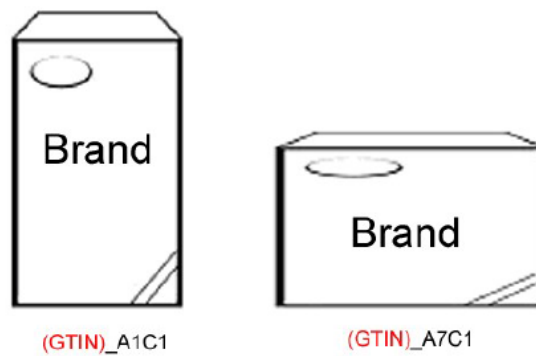
Huom! (GTIN) tarkoittaa esimerkeissä tuotteen 14-numeroista GTIN-koodia.



Kuva 1. Tuotteen eri puolet (facing)



Kuva 2. Tuote, jossa on yksi markkinointikelpoinen puoli. Oikeanpuolimmainen kuva on kuvattu ilman kallistuskulmaa.



Kuva 3. Tuote, jossa on vaihtoehtoisia markkinointikelpoisia puolia. Huom: korkein pystysuora puoli merkintään etupuoleksi "1".



06408430033805_C1C1_fi_1220

Kuva 4. Valion Oltermanni-juusto, jossa, on lievä kallistuskulma, tuote on kuvattu etupuolelta, kuva on korkealaatuinen, kuvakulma on suora ja tuote on kuvattu pakkauksessa. Lisätietona kerrotaan, että etupuolen etiketti on suomenkielinen ja kuvan voimassaolo päättyy joulukuussa 2020. GTIN-koodi esitetään 14 merkkisenä (koodia pidennetään tarvittaessa etunollilla), koska GTIN koodit esitetään GDSN-standardissa 14-merkkisinä.